



Ministero dell'Istruzione

Ufficio Scolastico Regionale per la Sicilia
Ufficio I - Ambito territoriale di Palermo

Situazione epidemiologica nelle scuole di Infanzia e del I Ciclo nella provincia di Palermo

Dati aggiornati al 25 novembre 2020

Al fine di monitorare l'andamento della situazione epidemiologica nelle scuole siciliane, questo Ufficio Scolastico Regionale ha avviato una rilevazione dei dati sui contagi degli alunni da Covid-19. Si riporta di seguito una sintesi dei dati delle scuole dell'Infanzia e del I Ciclo della regione, aggiornata alla data del 25/11/2020 sulla base delle risposte trasmesse dal 96% delle scuole.

	Scuole rilevate	% scuole rilevate
N. Scuole	557	96%

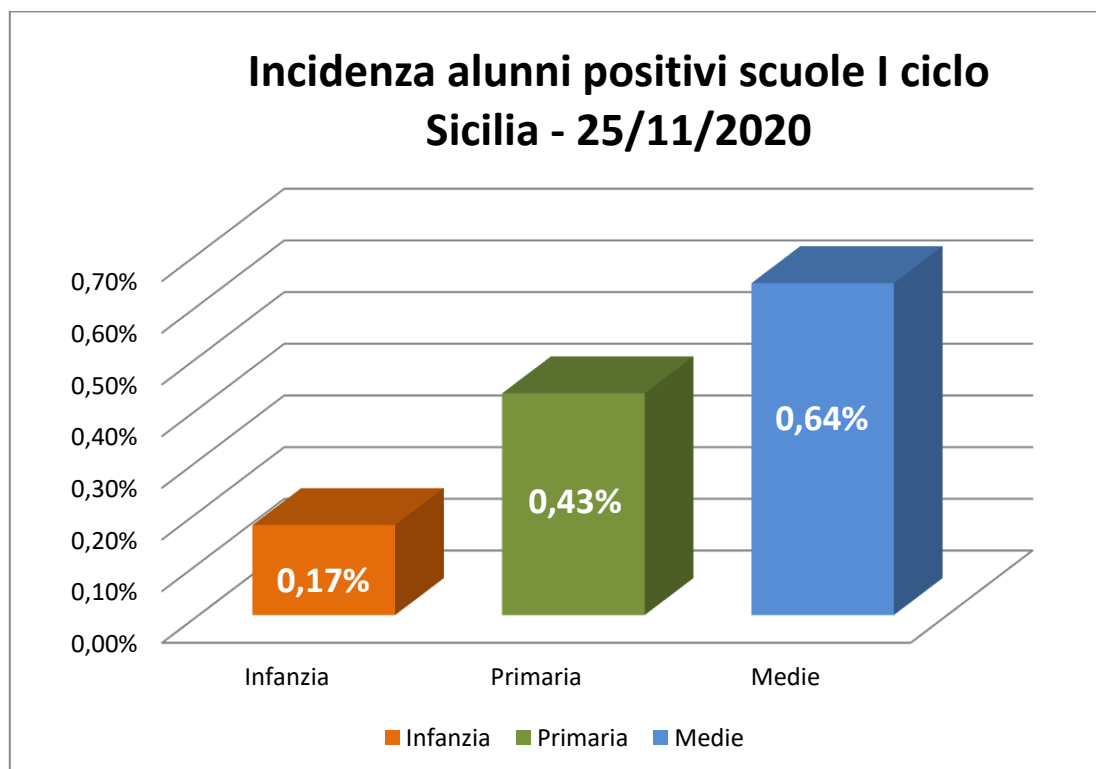
Rilevazione contagi COVID scuole Infanzia e I ciclo della Sicilia (positivi attuali) Situazione al 25/11/2020				
	Alunni da O.F.	Alunni Positivi	Incidenza alunni positivi sul Totale	Rapporto medio alunni positivi/Classi con alunni positivi
Infanzia	98.174	171	0,17%	1,25
Primaria	206.267	885	0,43%	1,26
I grado	140.607	903	0,64%	1,38
Totale	445.048	1.959	0,44%	1,30

Nell'ultima colonna della tabella è stato calcolato il rapporto medio alunni positivi/classi con alunni positivi; tale rapporto analizza la distribuzione dei casi di positività degli alunni da Covid-19 tra le classi. In particolare più il rapporto è vicino al valore 1, più evidenzia una situazione con assenza di focolai (o cluster) o in cui, comunque, questi ultimi sono in numero molto limitato. Il range di tale rapporto può rientrare tra il valore minimo di 1 e il valore massimo teorico corrispondente al numero medio di alunni per classe in una scuola siciliana (nello specifico 19 alunni).



Ministero dell' Istruzione

Ufficio Scolastico Regionale per la Sicilia
Ufficio I - Ambito territoriale di Palermo



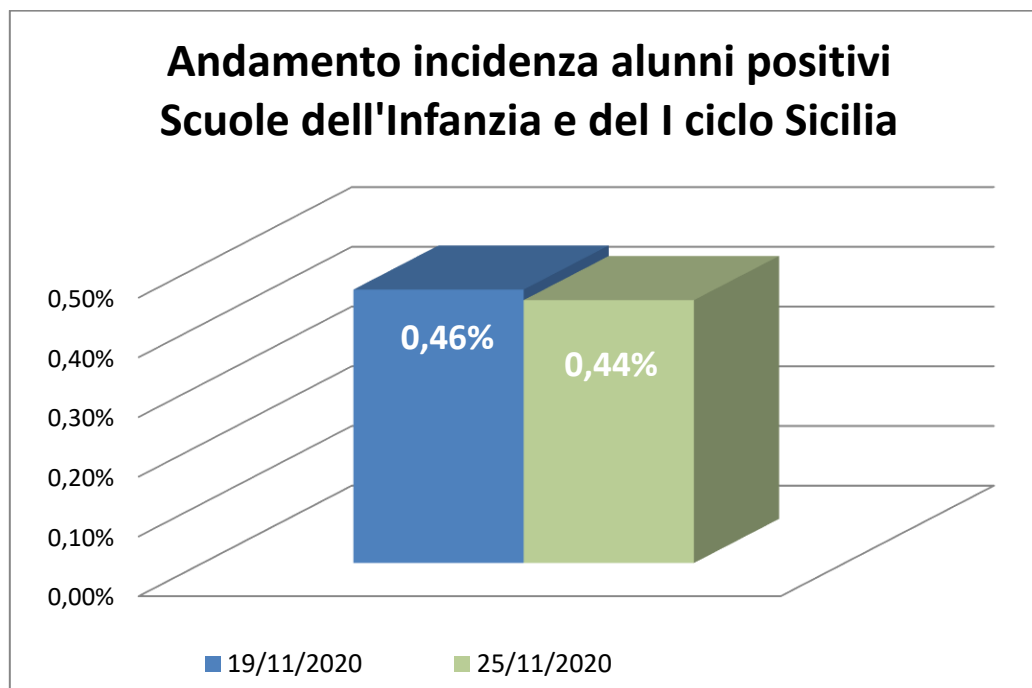
La rappresentazione grafica dell'incidenza degli alunni positivi al COVID-19 per infanzia, primaria e I grado.



Ministero dell'Istruzione

Ufficio Scolastico Regionale per la Sicilia

Ufficio I - Ambito territoriale di Palermo



Dal raffronto tra i dati del 19 novembre e quelli del 25 novembre 2020, si evidenziano variazioni poco significative sui contagi, che sono in lievissima flessione. Si precisa che i dati sono confrontabili in quanto alla prima rilevazione hanno fornito riscontro il 95% delle scuole e in quella del 25 novembre il 96%.

Per quanto riguarda le scuole dell'Infanzia e del I Ciclo della provincia di Palermo, si riporta di seguito la sintesi dei dati aggiornati alla data del 25/11/2020 sulla base delle risposte trasmesse dal 99% delle scuole.

	Scuole del I ciclo che hanno risposto	% scuole del I ciclo che hanno risposto
N. Scuole	143	99%

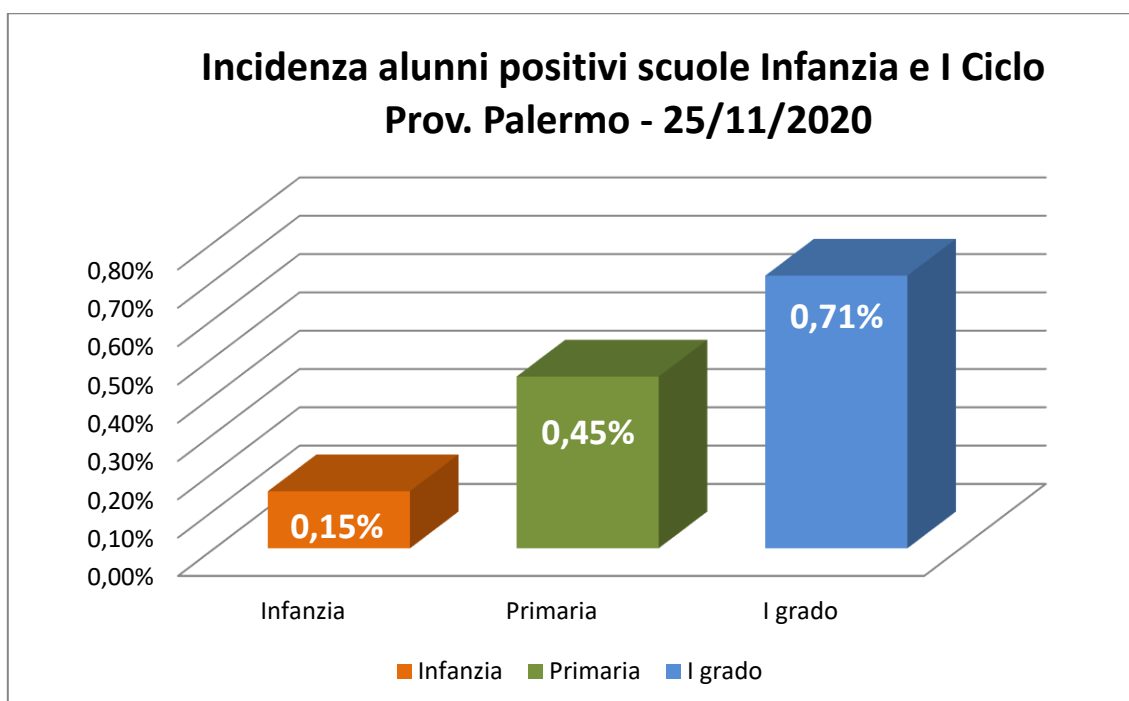


Ministero dell'Istruzione

Ufficio Scolastico Regionale per la Sicilia

Ufficio I - Ambito territoriale di Palermo

Rilevazione contagi COVID scuole Infanzia e I Ciclo (positivi attuali) Provincia di Palermo - Situazione al 25/11/2020				
	Alunni da OF	Alunni positivi	Incidenza alunni positivi	Rapporto medio alunni positivi/classi con positivi
Infanzia	23.504	35	0,15%	1,07
Primaria	54.432	244	0,45%	1,21
I grado	37.797	269	0,71%	1,22
Totale	115.733	548	0,47%	1,17



Si ringraziano i dirigenti scolastici, i docenti e il personale ATA per la collaborazione e soprattutto per l'impegno profuso al fine di garantire il diritto all'istruzione degli alunni.